

RESOLUCIÓN Nro. 002 DE 2022
(10 de enero de 2022)

POR MEDIO DEL CUAL SE EFECTÚA LA CONSTITUCIÓN DE LAS CUENTAS POR PAGAR DEL CIERRE DE LA VIGENCIA 2021, DE LA EMPRESA DE PARQUES Y EVENTOS DE ANTIOQUIA -ACTIVA -

EL GERENTE GENERAL DE LA EMPRESA DE PARQUES Y EVENTOS DE ANTIOQUIA — ACTIVA

En uso de sus facultades legales, en especial las conferidas por el Decreto 115 de 1996, el Decreto 20200070002568 por medio del cual se crea la Empresa Industrial y Comercial del Estado — ACTIVA, y la ordenanza N°04 del 2020 de la Asamblea Departamental de Antioquia, y

CONSIDERANDO

1. Que el artículo 157 del Estatuto Orgánico de Presupuesto del Departamento de Antioquia, la Ordenanza 28 del 31 de agosto de 2017, establece que el cierre presupuestal lo integran la constitución de las cuentas por pagar y la constitución de reservas presupuestales, las cuales son nominadas en nuestra empresa como "cuentas por pagar presupuestales".
2. Que el Estatuto Orgánico de Presupuesto del Departamento de Antioquia, la Ordenanza 28 del 31 de agosto de 2017, establece en su artículo 118, que los compromisos y obligaciones pendientes de pago a 31 de diciembre, deberán incluirse en el presupuesto del año siguiente como cuenta por pagar y su pago deberá realizarse en dicha vigencia.
3. Que el Decreto 4836 del 21 de diciembre de 2011, en sus artículos 6 y 7 "reservas Presupuestales y cuentas por pagar", estableció, que estas se definirán en cada vigencia y con corte al 31 de diciembre de la vigencia fiscal anterior, y además el artículo 100 ordena que *"los compromisos y obligaciones pendientes de pago a 31 de diciembre, deberán incluirse en el presupuesto del año siguiente como una cuenta por pagar y su pago deberá realizarse en dicha vigencia fiscal"*.
4. Que el Estatuto Orgánico del Presupuesto de la Nación, el Decreto 111 de 1996, en su artículo 14 y el estatuto orgánico del presupuesto ordenanza 28 del 2017 en su artículo 111, establecen el principio de anualidad, entendido este, como el periodo comprendido entre el 1 de enero y el 31 de diciembre de cada vigencia.
5. Que el área de tesorería verificó y estableció la existencia de disponibilidad de recursos, para atender el pago establecido en la resolución de cuentas por pagar, que se establecen en este acto administrativo.

Que en mérito de lo expuesto



RESUELVE

ARTÍCULO PRIMERO: Constitúyase el inventario de las cuentas por pagar, por valor de SEIS MIL CINCUENTA Y UN MILLONES TRESCIENTOS SETENTA Y TRES MIL DOSCIENTOS SETENTA Y CINCO PESOS M/L (\$ 6.051.373.275) correspondiente a las órdenes de pago causadas y pendientes de pago a diciembre 31 de 2021.

ARTICULO SEGUNDO: En documento anexo se detallará las cuentas por pagar con el número de compromiso presupuestal, cuyos soportes físicos reposan en la Tesorería de la Empresa de Parques y Eventos de Antioquia -ACTIVA y documento de saldos disponibles de bancos que se encuentran en Tesorería.

ARTICULO TERCERO: Las sumas contempladas en el artículo anterior se pagarán previo el lleno de los requisitos legales establecidos.

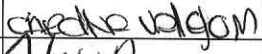
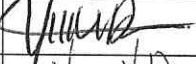
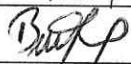
ARTICULO CUARTO: La presente resolución rige a partir de la fecha de su expedición.

COMUNÍQUESE Y CÚMPLASE

Dado en Medellín, a los (10) días del mes de enero del año dos mil veintidós (2022).


DERLIS MARTINEZ TAPIAS
GERENTE

Anexo1: Relación de cuentas por pagar
Anexo2: Informe de saldos en tesorería

	NOMBRE	FIRMA	FECHA
Proyectó	Carolina Vallejo Mora - Gestora Financiera		01/10/2022
Proyectó	Hector Urrego Perez – Profesional tesorero.		01/10/2022
Aprobó	Verónica Palacio López - Directora Administrativa y Financiera		01/10/2022
Aprobó	Braulio Hernán Morales Giraldo - Director Jurídico		01/10/2022

Los arriba firmantes declaramos que hemos revisado el documento y lo encontramos ajustado a las normas y disposiciones legales vigentes y, por lo tanto, bajo nuestra responsabilidad lo presentamos para firma.



NOMBRE DEL PROVEEDOR	NIT PROVEEDOR	N° CRP	REFERENCIA	TOTAL
CORFERIAS INVERSIONES SAS	900,525,906	650	FEBG 389	\$ 77,999,994
AVOLAR VIAJES Y TURISMO LTDA	900,285,123	711	FE 709	\$ 49,555,000
430 EVENTOS S.A.S.	901,429,143	685	FVEL 20	\$ 261,652,758
PLAZA MAYOR MEDELLÍN CONVENCIONES Y EXPOSICIONES S.A	890,909,297	565	55227	\$ 230,311,650
430 EVENTOS S.A.S.	901,429,143	807	FVEL 25	\$ 135,244,550
ASEAR S.A. E.S.P.	811,044,253	12	ASEA-3807	\$ 699,424
HQ SOLUTIONS S.A.S	900,552,211	166	FEHQ233	\$ 603,770
COMPAÑÍA MUNDIAL DE SEGUROS S.A.	860,037,013	691	031F622942	\$ 148,448
COMPAÑÍA MUNDIAL DE SEGUROS S.A.	860,037,013	691	031F622593	\$ 855,905
BIG APPLE PRODUCTIONS GROUP S.A.S.	900,636,368	145	BAP 1028	\$ 84,000,000
BIG APPLE PRODUCTIONS GROUP S.A.S.	900,636,368	145	BAP 1029	\$ 4,519,071
BIG APPLE PRODUCTIONS GROUP S.A.S.	900,636,368	453	BAP 1046	\$ 342,720
BANQUETES AMANDA S.A.S.	890,929,190	621	BAE 554	\$ 346,000
BIG APPLE PRODUCTIONS GROUP S.A.S.	900,636,368	672	BAP 1049	\$ 25,161,360
BIG APPLE PRODUCTIONS GROUP S.A.S.	900,636,368	672	BAP 1056	\$ 3,524,780
BIG APPLE PRODUCTIONS GROUP S.A.S.	900,636,368	719	BAP 1057	\$ 952,000
HH EVENTOS Y SERVICIOS SAS	901,114,092	391	FEHH-167	\$ 61,326,432
PRO-ACTIVO SAS	901,356,129	757	57	\$ 745,428
PRO-ACTIVO SAS	901,356,129	343	58	\$ 51,822,247
DIEGO LEON DURANGO OQUENDO	71,367,311	181	CC 006	\$ 2,900,000
JHON ALEXANDER OSORIO RAMIREZ	71,222,928	841	0563-21	\$ 7,778,603
LEIDY JOHANA LOPEZ ZULUAGA	1,020,424,908	840	0565-21	\$ 5,486,600
NATALIA VASQUEZ BEDOYA	39,173,110	837	0420-21	\$ 9,506,560
ASOCIACION DE ENTES DEPORTIVOS DEL SUROESTE ANTIOQUIA	830,507,669	309	AED-2048	\$ 22,658,985
COMPURENT S.A.S.	800,015,163	256	FECR154035	\$ 632,329
HH EVENTOS Y SERVICIOS SAS	901,114,092	598	FEHH-169	\$ 54,683,251
BANQUETES AMANDA S.A.S.	890,929,190	593	BAE 555	\$ 712,000
BANQUETES AMANDA S.A.S.	890,929,190	648	BAE 556	\$ 1,176,000
BANQUETES AMANDA S.A.S.	890,929,190	626	BAE 557	\$ 556,000
BANQUETES AMANDA S.A.S.	890,929,190	647	BAE 558	\$ 336,000
BIG APPLE PRODUCTIONS GROUP S.A.S.	900,636,368	310	BAP 1088	\$ 48,226,140
BANQUETES AMANDA S.A.S.	890,929,190	657	BAE 559	\$ 635,500
CYAN EVENTOS Y LOGISTICA S.A.S.	900,478,581	212	FV-2302	\$ 79,999,999
BIG APPLE PRODUCTIONS GROUP S.A.S.	900,636,368	842	BAP-1131	\$ 16,448,418
BANQUETES AMANDA S.A.S.	890,929,190	670	BAE 560	\$ 16,220,000
BANQUETES AMANDA S.A.S.	890,929,190	707	BAE 561	\$ 1,500,000
BIG APPLE PRODUCTIONS GROUP S.A.S.	900,636,368	843	BAP-1136	\$ 8,330,000
BANQUETES AMANDA S.A.S.	890,929,190	668	BAE 564	\$ 130,000
BANQUETES AMANDA S.A.S.	890,929,190	766	BAE 569	\$ 1,314,000
BANQUETES AMANDA S.A.S.	890,929,190	152	BAE 648	\$ 472,500
BANQUETES AMANDA S.A.S.	890,929,190	472	BAE 656	\$ 288,000
BIG APPLE PRODUCTIONS GROUP S.A.S.	900,636,368	569	BAP 1047	\$ 204,218,807
BIG APPLE PRODUCTIONS GROUP S.A.S.	900,636,368	751	BAP-1132	\$ 39,243,227
BIG APPLE PRODUCTIONS GROUP S.A.S.	900,636,368	762	BAP-1133	\$ 9,405,757
CAJA DE COMPENSACIÓN FAMILIAR COMFENALCO ANTIOQUIA	890,900,842	518	FTUR9301	\$ 5,669,546
CAJA DE COMPENSACIÓN FAMILIAR COMFENALCO ANTIOQUIA	890,900,842	347	FTUR9543	\$ 7,364,000
CAJA DE COMPENSACIÓN FAMILIAR COMFENALCO ANTIOQUIA	890,900,842	746	FFC38568	\$ 7,494,256
CORPORACION MARATON INTERNACIONAL DE MEDELLIN CSAL	811,040,848	686	2967	\$ 13,178,973
CORPORACION MARATON INTERNACIONAL DE MEDELLIN CSAL	811,040,848	686	2968	\$ 14,720,828
CYAN EVENTOS Y LOGISTICA S.A.S.	900,478,581	709	FV-2457	\$ 895,359,017
CYAN EVENTOS Y LOGISTICA S.A.S.	900,478,581	805	FV-2492	\$ 6,622,519
EATSY S.A.S.	901,360,201	259	E-1140	\$ 212,700,310

JIRO S.A.	890,913,990	120	FEJ63428	\$ 1,402,552
ESTRELLA GRUPO EMPRESARIAL	811,006,904	772	SS3142	\$ 1,130,500
EVENTTIA S.A.S.	901,121,052	528	416	\$ 2,199,635
Fundación Jardín Botánico	890,980,756	560	JBE 2641	\$ 150,878,478
Fundación Jardín Botánico	890,980,756	560	JBE 2643	\$ 11,413,140
FUNDACION TENARCO	900,537,397	607	FVET-158	\$ 693,891
HH EVENTOS Y SERVICIOS SAS	901,114,092	598	FEHH-172	\$ 27,228,916
JIRO S.A.	890,913,990	120	FEJ63737	\$ 89,882,589
ASOCIACION DE MEDIOS DE COMUNICACIÓN ASOREDES	900,203,806	584	3561	\$ 83,365,000
CYAN EVENTOS Y LOGISTICA S.A.S.	900,478,581	493	FV-2463	\$ 370,953,586
HQ SOLUTIONS S.A.S	900,552,211	166	FEHQ 179	\$ 973,420
HQ SOLUTIONS S.A.S	900,552,211	166	FEHQ 183	\$ 3,842,748
Asociación Con Pasión	901,005,429	275	FEAS 95	\$ 84,948,150
HQ SOLUTIONS S.A.S	900,552,211	699	FEHQ 202	\$ 1,437,948
HQ SOLUTIONS S.A.S	900,552,211	820	FEHQ 212	\$ 9,734,200
CYAN EVENTOS Y LOGISTICA S.A.S.	900,478,581	298	FV-2476	\$ 482,770
CYAN EVENTOS Y LOGISTICA S.A.S.	900,478,581	298	FV-2477	\$ 643,623
CYAN EVENTOS Y LOGISTICA S.A.S.	900,478,581	355	FV-2481	\$ 7,700,000
CYAN EVENTOS Y LOGISTICA S.A.S.	900,478,581	355	FV-2482	\$ 30,800,000
CYAN EVENTOS Y LOGISTICA S.A.S.	900,478,581	355	FV-2483	\$ 5,805,676
CYAN EVENTOS Y LOGISTICA S.A.S.	900,478,581	355	FV-2484	\$ 15,400,000
CYAN EVENTOS Y LOGISTICA S.A.S.	900,478,581	355	FV-2485	\$ 15,400,000
HH EVENTOS Y SERVICIOS SAS	901,114,092	845	FEHH-175	\$ 108,242,400
CYAN EVENTOS Y LOGISTICA S.A.S.	900,478,581	298	FV-2488	\$ 46,356,411
CYAN EVENTOS Y LOGISTICA S.A.S.	900,478,581	355	FV-2489	\$ 31,053,999
CYAN EVENTOS Y LOGISTICA S.A.S.	900,478,581	355	FV-2490	\$ 18,856,846
CYAN EVENTOS Y LOGISTICA S.A.S.	900,478,581	298	FV-2493	\$ 42,546,939
CYAN EVENTOS Y LOGISTICA S.A.S.	900,478,581	78	FV-2491	\$ 46,200,000
HQ SOLUTIONS S.A.S	900,552,211	166	FEHQ 220	\$ 15,093,960
HQ SOLUTIONS S.A.S	900,552,211	785	FEHQ 225	\$ 10,103,957
HQ SOLUTIONS S.A.S	900,552,211	663	FEHQ 227	\$ 4,287,689
EATSY S.A.S.	901,360,201	259	E-1139	\$ 349,999,999
HQ SOLUTIONS S.A.S	900,552,211	822	FEHQ 228	\$ 21,856,587
HQ SOLUTIONS S.A.S	900,552,211	824	FEHQ 229	\$ 4,105,500
HQ SOLUTIONS S.A.S	900,552,211	823	FEHQ 230	\$ 54,728,052
HQ SOLUTIONS S.A.S	900,552,211	834	FEHQ234	\$ 9,805,600
HQ SOLUTIONS S.A.S	900,552,211	725	FEHQ235	\$ 3,253,163
HQ SOLUTIONS S.A.S	900,552,211	49	FEHQ239	\$ 8,562,050
LA NUBE GROUP SAS	900,892,591	506	FE-140	\$ 2,135,455
VIAJES TOUR COLOMBIA SAS	900,630,951	579	E-41309	\$ 2,857,000
JULIAN ALBERTO ZAMBRANO SANCHEZ	1,128,417,904	266	CC 008	\$ 4,000,000
MODOCK S.A.S	901,355,849	195	FE-332	\$ 823,545
LATAM EVENTS SAS	901,406,400	378	FE445	\$ 448,919,765
MODOCK S.A.S	901,355,849	50	FE-335	\$ 174,043
LEIDY YURLEY BARRIENTOS GARCÍA	43,990,470	266	CC 009	\$ 6,871,205
MONTAR EVENTOS S.A.S.	901,030,849	695	ME 145	\$ 2,439,500
PIMIENTA CATERING Y EVENTOS S.A.S.	901.014.800-5	358	FE-4478	\$ 150,000
PIMIENTA CATERING Y EVENTOS S.A.S.	901.014.800-5	216	FE-4479	\$ 66,000
PIMIENTA CATERING Y EVENTOS S.A.S.	901.014.800-5	630	FE-4575	\$ 1,870,000
PIMIENTA CATERING Y EVENTOS S.A.S.	901.014.800-5	636	FE-4642	\$ 3,171,040
RCN RADIO	890,903,910	590	01- 1777901	\$ 115,966,387
SOCIEDAD NUTRISERVICIAL S.A.S	811,026,267	417	FE1039	\$ 209,000
SOCIEDAD NUTRISERVICIAL S.A.S	811,026,267	628	FE1118	\$ 1,425,000
PLAZA MAYOR MEDELLÍN CONVENCIONES Y EXPOSICIONES S.A	890,909,297	568	55644	\$ 35,750,000
SOCIEDAD NUTRISERVICIAL S.A.S	811,026,267	509	FE1225	\$ 459,000
CYAN EVENTOS Y LOGISTICA S.A.S.	900,478,581	709	FV-2525	\$ 220,001,086
ASEGURADORA SOLIDARIA DE COLOMBIA ENTIDAD COOPERATIVA	860,524,654	850	515F7300	\$ 321,678
PUBLICIDAD HIT	8,261,024	106	PUB336	\$ 60,142,243

ASEGURADORA SOLIDARIA DE COLOMBIA ENTIDAD COOPERATIVA	860,524,654	851	515F7302	\$	321,678
SEGUROS GENERALES SURAMERICANA S.A	890,903,407	777	1012324049	\$	252,622
SEGUROS GENERALES SURAMERICANA S.A	890,903,407	777	1013149382	\$	88,861
SEGUROS GENERALES SURAMERICANA S.A	890,903,407	853	1013157342	\$	321,678
SEGUROS GENERALES SURAMERICANA S.A	890,903,407	853	1012341258	\$	1,314,532
SEGUROS GENERALES SURAMERICANA S.A	890,903,407	856	1012342571	\$	748,681
SEGUROS GENERALES SURAMERICANA S.A	890,903,407	855	1012342457	\$	1,561,632
SEGUROS GENERALES SURAMERICANA S.A	890,903,407	856	1013158035	\$	266,584
SEGUROS GENERALES SURAMERICANA S.A	890,903,407	855	1013157977	\$	264,185
SOCIEDAD NUTRISERVICIAL S.A.S	811,026,267	436	FE1226	\$	814,200
ASEGURADORA SOLIDARIA DE COLOMBIA ENTIDAD COOPERATIVA	860,524,654	851	515F7301	\$	201,867
CYAN EVENTOS Y LOGISTICA S.A.S.	900,478,581	98	FV-2581	\$	63,250,000
SOLUGISTIK S.A.S.	900,229,431	CRP631-6	FE2907	\$	540,000
ASEGURADORA SOLIDARIA DE COLOMBIA ENTIDAD COOPERATIVA	860,524,654	850	515F7314	\$	572,649
CYAN EVENTOS Y LOGISTICA S.A.S.	900,478,581	709	FV-2587	\$	124,547,591
SOLUGISTIK S.A.S.	900,229,431	631-7	FE2908	\$	4,454,972
SOLUGISTIK S.A.S.	900,229,431	604	FE3045	\$	9,306,109
EATSY S.A.S.	901,360,201	485	E-1145	\$	124,886,913
SOLUGISTIK S.A.S.	900,229,431	604	FE3044	\$	48,133,535
SOLUGISTIK S.A.S.	900,229,431	604	FE3046	\$	113,445,378
SOLUGISTIK S.A.S.	900,229,431	604	FE3047	\$	36,480,630
SOLUGISTIK S.A.S.	900,229,431	604	FE2979	\$	5,228,309
SOLUGISTIK S.A.S.	900,229,431	604	FE2980	\$	12,504,600
VIAJES TOUR COLOMBIA SAS	900,630,951	605	E-41369	\$	21,050,700
VIAJES TOUR COLOMBIA SAS	900,630,951	605	E-41369	\$	82,607,909
VIAJES TOUR COLOMBIA SAS	900,630,951	579	E-41310	\$	83,965,499
BRAULIO HERNAN MORALES GIRALDO	15,453,282	857	LIQ-B	\$	20,730,811
ELKIN ANDRES VILLA SANCHEZ	98,564,891	858	LIQ-E	\$	400,950
CARLOS ALBERTO URIBE OSORIO	98,581,777	859	LIQ-C	\$	1,055,442
COMFENALCO	890,900,842	64	COMF-1	\$	1,032,900
COLFONDOS	800,227,940	68	COLF-159	\$	159,900
COLPENSIONES	900,336,004	67	PORV-1	\$	1,541,175
PORVENIR S.A	800,224,808	70	PROT-1	\$	756,375
PROTECCIÓN S.A	800,229,739	69	PORV-1	\$	657,525
ICBF	899,999,239	174	ICBF-1	\$	568,200
SERVICIO NACIONAL DE APRENDIZAJE	899,999,034	175	SNA-1	\$	381,700
POSITIVA COMPAÑÍA DE SEGUROS	860,011,153	63	POST-1	\$	267,000
EPS SURA	800,088,702	71	SURA -1	\$	1,788,400

